

# PROCEDURA REGISTRAZIONE ANAGRAFICA NEL PORTALE INFN

Per accedere ai Laboratori Nazionali di Frascati è necessario avere un account attivo sul **Portale INFN**, presentare i documenti necessari e ottenere l'autorizzazione a svolgere attività di studio, lavoro, ricerca.

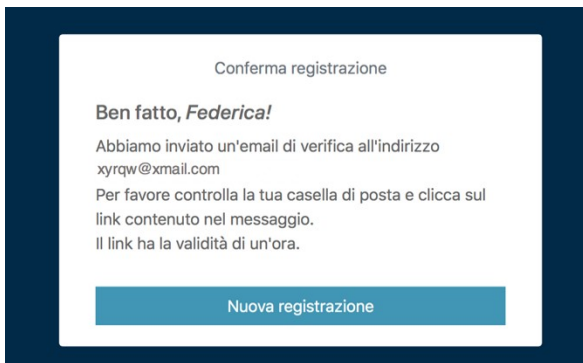
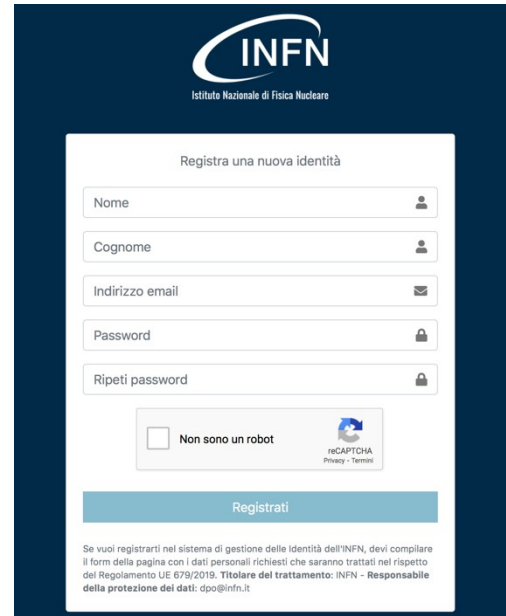
Se non si possiede già un account attivo, per registrarsi è necessario seguire TUTTE le indicazioni seguenti:

1. Accedere alla pagina INFN SignUp - <https://signup.app.infn.it>

inserire nome, cognome, la propria email

e creare una password.

Cliccare su "Registrati".



Il sistema invierà un messaggio di conferma all'email registrata.


Se non ricevete l'email, verificate che non sia nella cartella spam.  
Oppure procede da <https://userportal.app.infn.it/>

Seguire il link indicato nell'email che avete dato al momento della registrazione e confermare.

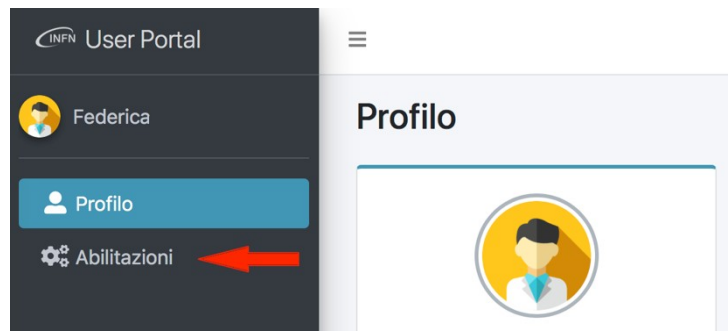
A questo punto il sistema vi rimanderà alla pagina seguente →

Cliccate su "Portale Utente" (vedi freccia rossa)

Inserite l'email e la password con le quali vi siete registrati e accedete al vostro profilo.



Cliccare su “Abilitazioni” (freccia rossa)



## Richieste di abilitazione

**Seleziona le richieste**

**Risorse IT** 

Seleziona questa voce se vuoi essere autorizzato a utilizzare le risorse IT dell'INFN.

**Rapporti fiscali**

Seleziona questa voce se prevedi di dover avere rapporti economici con l'INFN (futura richiesta di associazione, ospitalità istituzionale, ecc.).

[Precedente](#)  [Passo successivo](#)

Selezionare “Risorse IT”

e procedere con il passo successivo

Completare l’anagrafica con le informazioni personali (vedi sotto)

### Informazioni personali

**Se vuoi accedere alle risorse informatiche dell'INFN, devi compilare il form della pagina con i dati personali richiesti che saranno trattati nel rispetto del Regolamento UE 679/2019. Titolare del trattamento: INFN - Responsabile della protezione dei dati: dpo@infn.it**


<b>Nome</b>	<input type="text"/>	<b>Cognome</b>	<input type="text"/>
<b>Sesso</b>	<input type="text"/>	<b>Nazionalità</b>	<input type="text"/>
<b>Data di nascita</b>	<input type="text"/> Annc <input type="text"/> Mese <input type="text"/> Giorni	<b>Luogo di nascita</b>	<input type="text"/>

### Trattamento dati personali

**Dichiaro di aver preso visione della nota informativa di carattere generale sul trattamento dei dati personali**

[Norme per il trattamento dei dati personali nell'INFN](#)

[Precedente](#) [Passo successivo](#)



**Completa le tue informazioni personali**

Indicare come sede di verifica i Laboratori Nazionali di Frascati

### Richieste di abilitazione

Home / Richieste di abilitazione

1 2 3 4

**Sede di verifica della tua identità**

La tua identità deve essere verificata. Seleziona la sede INFN presso la quale vuoi effettuare questa verifica. Verrai contattato dall'ufficio preposto.

**Sede di verifica**

Laboratori Nazionali di Frascati

**Messaggio all'ufficio di verifica (Opzionale)**

Precedente Passo successivo

**Dove desideri effettuare la verifica della tua identità?**

Indicare il nome del responsabile all'interno dei LNF con il quale si svolgerà la propria attività.

In caso di supporto fare riferimento alla Segreteria della Divisione di Riferimento (vedi sotto)

### Richieste di abilitazione

Home / Richieste di abilitazione

1 2 3 4

**Referente per l'utilizzo delle risorse IT**

Devi indicare una persona di riferimento INFN. Per farlo devi selezionare la sede e quindi la persona. Puoi anche inviare un messaggio al tuo referente INFN.

**Sede del referente**

Laboratori Nazionali di Frascati

**Nome del referente**

Questo campo non può essere vuoto.

**Messaggio al referente (Opzionale)**

**Disciplinare**

Dichiaro di aver letto e accettato il disciplinare INFN per l'utilizzo delle risorse IT

Disciplinare per l'uso delle risorse informatiche nell'INFN

Precedente Passo successivo

**Chi garantisce per te l'utilizzo delle risorse IT?**



Verificare il riepilogo di tutti i dati inseriti

e confermare →

Invia



Dove desideri effettuare la verifica della tua identità?

Al termine della procedura di registrazione sarà indispensabile procedere con la **verifica dell'identità** contattando per email la Segreteria della Divisione presso la quale si svolgerà l'attività:

- Divisione Ricerca                    - [DivRic\\_Segreteria@Inf.infn.it](mailto:DivRic_Segreteria@Inf.infn.it)
- Divisione Acceleratori           - [ad.secretariat@lists.Inf.infn.it](mailto:ad.secretariat@lists.Inf.infn.it)
- Divisione Tecnica                 - [segdt@lists.Inf.infn.it](mailto:segdt@lists.Inf.infn.it)

**Nota Bene** → L'accesso ai Laboratori Nazionali di Frascati sarà autorizzato solo dopo che l'Ufficio Utenti Esterni ha ricevuto la documentazione completa e l'utente esterno ha completato tutto il processo di registrazione, compresa la verifica dell'identità.

Se dopo aver registrato l'anagrafica non si è ricevuta la mail di conferma oppure fosse necessario riprendere la procedura, per completarla sarà necessario accedere direttamente alla pagina <https://userportal.app.infn.it/>